



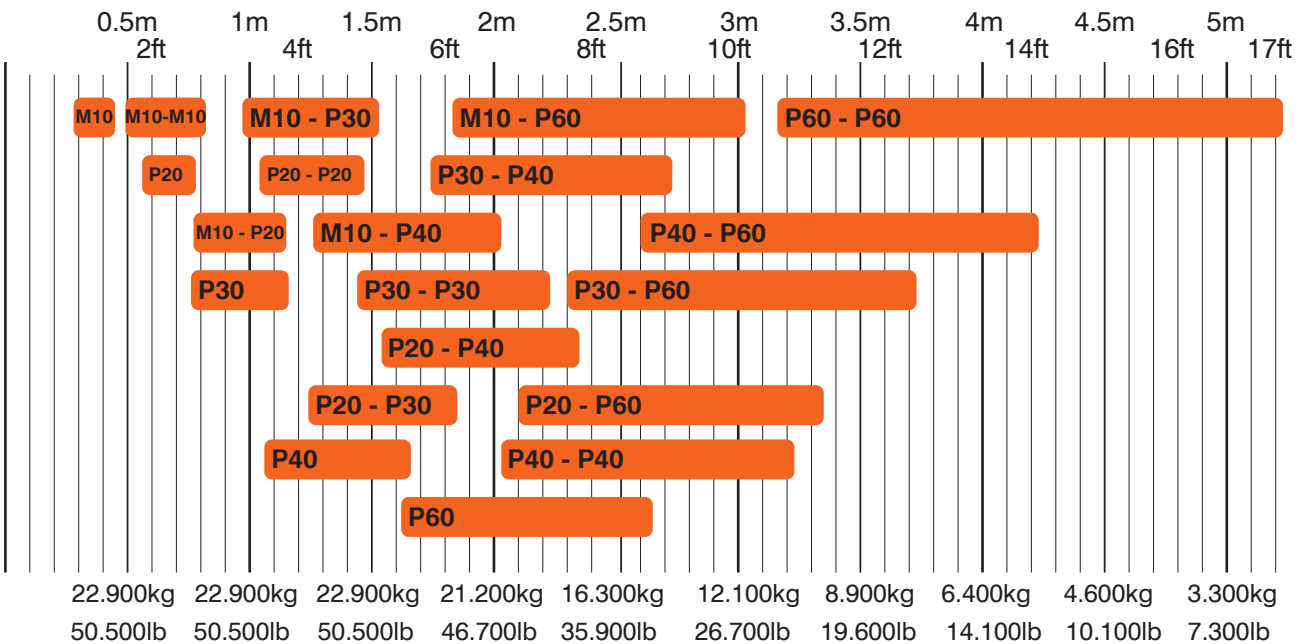
COLUMNA DE TRES PUNTALES

	6x	Base giratoria
	2x	Abrazadera triple



Notas

- La construcción/instalación del apuntalamiento siempre necesita la aprobación de un especialista en estructuras capacitado.
- La capacidad de una columna de tres puntales es 3 veces la carga indicada en la tabla de cargas de trabajo (véase más abajo).
- Utilice siempre abrazaderas de 2 columnas.
- Coloque las abrazaderas triples a aproximadamente 1/3 y 2/3 de la altura total.



CUADRO DE CARGAS DE TRABAJO OMNISHORE

Capacidad con factor de seguridad 2/Carga céntrica/Bases giratorias/Puntales neumáticos - mecánicos

